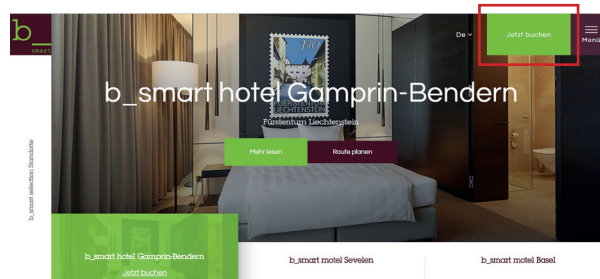


# Buchungsanleitung / Booking Instructions

So buchen Sie ein Zimmer im b\_smart hotel oder in den b\_smart motel:

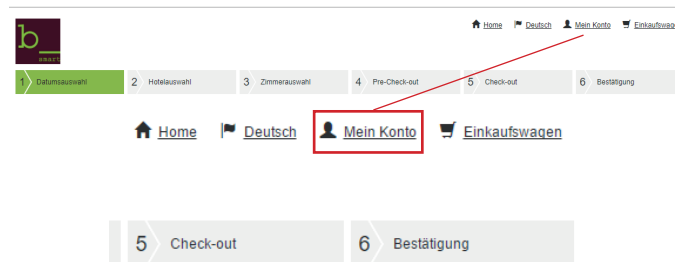
This way you book your room in the b\_smart hotel or in the b\_smart motel:

1. Gehen Sie auf die Website : [www.b-smarts.net](http://www.b-smarts.net). Klicken Sie den Button „Jetzt buchen“.



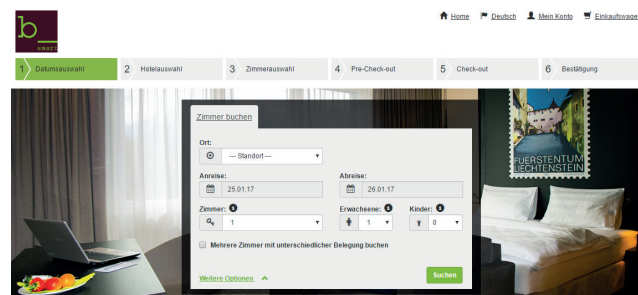
1. Go to our website [www.b-smarts.net](http://www.b-smarts.net). Click on the button „Book now“.

2. Haben Sie bereits ein **Konto** angelegt? Dann können Sie sich hier **einloggen** oder ein neues Konto anlegen.



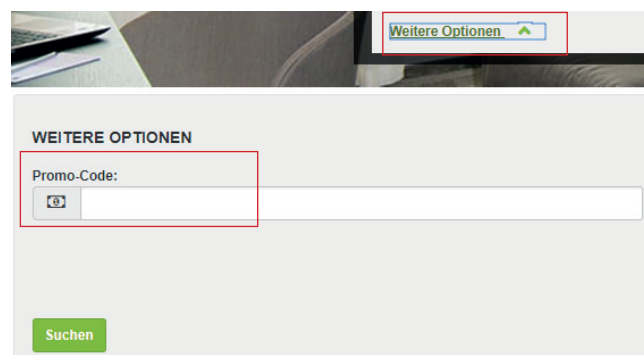
2. Do you have an **account**? Then you can **login** here or create an account.

3. Wählen Sie unter „Zimmer buchen“ folgendes aus:  
 \_ **Standort**  
 \_ **Anreise- und Abreisedatum**  
 \_ **Anzahl Zimmer**  
 \_ **Anzahl Personen**  
 Anschließend klicken Sie auf „Suchen“.



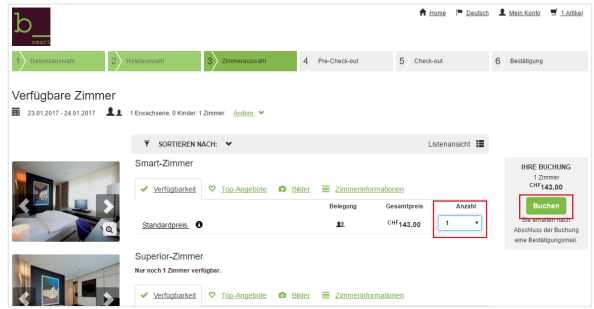
3. Select following details from „Book a room“:  
 \_ **Location**  
 \_ **Arrival- and Departure date**  
 \_ **Number of rooms**  
 \_ **Number of persons**  
 Afterwards click on „Search“.

4. Haben Sie einen **Promo Code** erhalten? Dann öffnen Sie „**Weitere Optionen**“ und geben Sie den Promo Code ein.



4. Do you've got a **Promo code**? Then you open „**More options**“ and enter the Promo code.

5. Wählen Sie ein **Zimmer**, geben Sie die **Anzahl** ein und klicken Sie auf „**Buchen**“.



5. Choose a **room**, enter the **number** and click on „**Search**“.

6. Sie können wählen, ob Sie ein **Konto anlegen** möchten oder ob Sie ohne Benutzeraccount buchen möchten. Sie haben bereits ein Login? Dann melden Sie sich hier an.



6. You could choose, if you want **create an account** or if you want book without an account. Do you have a login? Then you can login here.

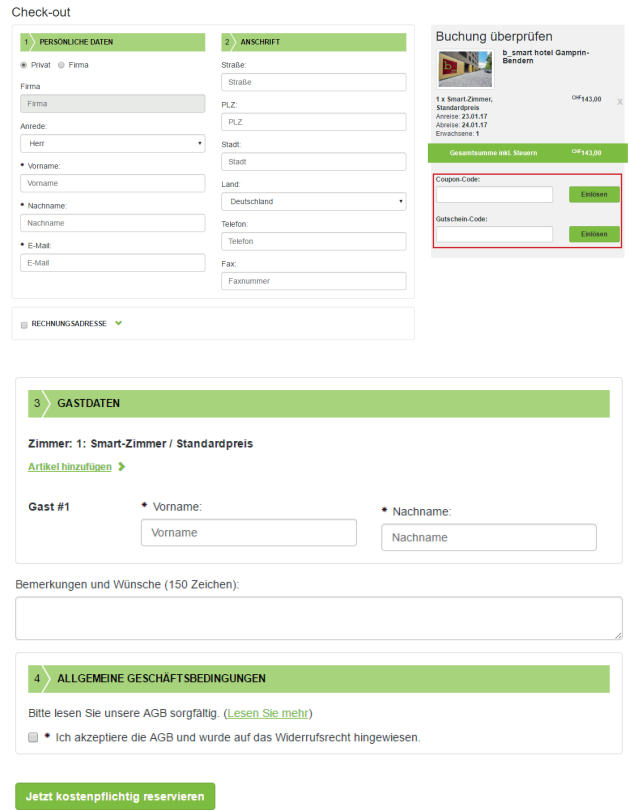
Wir empfehlen Ihnen einen Benutzeraccount anzulegen. Ihre Vorteile:  
 \_ Die Buchung geht schneller, da Ihre Daten bereits gespeichert sind.  
 \_ Sie können die Reservierungen leichter verwalten.

We recommend you to open an account. Your advantages:  
 \_ Your booking is faster because your details are saved.  
 \_ You can manage the reservations much easier.

7. **MIT Benutzeraccount**  
 Füllen Sie die **Gastdaten** aus, bestätigen Sie die **AGB** und klicken Sie auf „**Kostenpflichtig buchen**“.

**OHNE Benutzeraccount**  
 Füllen Sie alle **Felder** aus, bestätigen Sie die **AGB** und klicken Sie auf „**Kostenpflichtig buchen**“.

Haben Sie einen **Coupon-** oder **Gutschein-Code**? Geben Sie diesen hier ein.



7. **WITH account**  
 Fill in the **guest data**, confirm the **AGB** and click „**Confirm an Pay**“.

**WHITOUT account**  
 Fill in the details, confirm the **AGB** and click „**Confirm an Pay**“.

Do you have a **Coupon-** or **Voucher-Code**? Please fill in here.